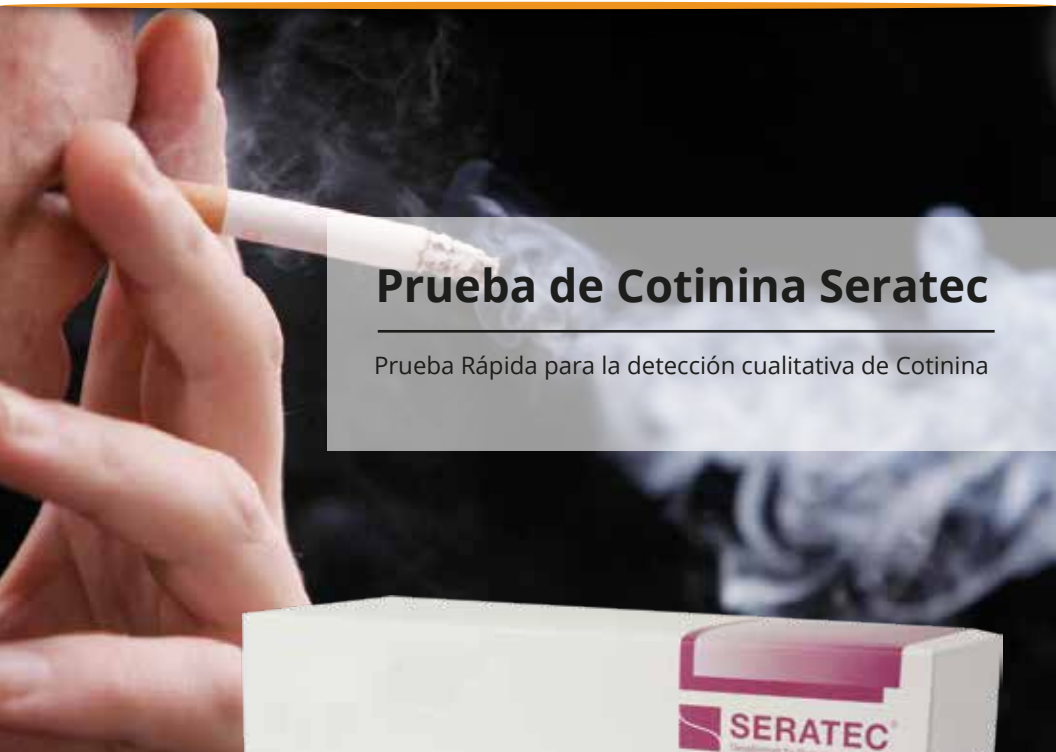


# Kaßla®



## Prueba de Cotinina Seratec

Prueba Rápida para la detección cualitativa de Cotinina



 **SERATEC®**  
Gesellschaft für Biotechnologie mbH



**HECHO EN  
ALEMANIA**

## Acerca de Seratec

SERATEC® ofrece un servicio profesional y completo de preventa y postventa para cada usuario del producto, independientemente de aspectos como la zona horaria o el idioma. Damos gran importancia a darle todos los consejos y la asistencia práctica que necesita.



## Acerca de la Prueba

La prueba SERATEC® Drug Screen COT es un inmunoensayo de flujo lateral en un paso para la detección cualitativa de Cotinina en orina humana con concentración de corte de 200 ng/ml. Se pretende este producto para uso profesional y se obtiene un resultado visual y cualitativo. No se debe usar el ensayo sin apropiada supervisión y no se pretende para su venta al público en general. Este ensayo proporciona sólo un resultado analítico preliminar. Se deberá realizar un ensayo analítico químico alternativo más específico para confirmar el resultado. La cromatografía de gases /espectrometría de masas han sido establecidos como los métodos confirmatorios preferidos por el Instituto Nacional de Abuso de Drogas de los Estados Unidos de América (NIDA). Se deberán realizar consideraciones clínicas y profesionales al evaluar los resultados de abuso de drogas, especialmente cuando estos son positivos.

## Características de la Prueba



**Método Fácil  
y Práctico**



**Resultados  
Rápidos**



**No Requiere  
Refrigeración**



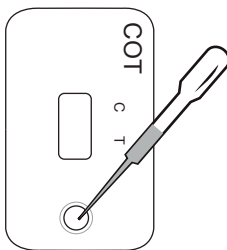
**No Requiere  
Equipo Adicional**

## Ventajas y Beneficios

- Prueba ideal para pruebas de tamizaje o screening.
- Brinda resultados semi-cuantitativos.
- Fácil y sencilla de utilizar.
- No requiere equipo adicional de laboratorio.
- Resultados rápidos y confiables solo en 8 minutos.

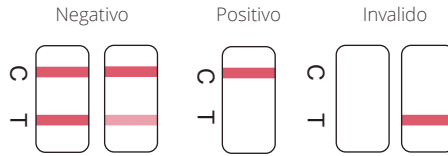
## Modo de Empleo

- 1 Muestra de orina.



1. Saque la prueba del sobre.
2. Extraiga la muestra de orina hasta la marca de la pipeta (aproximadamente 0,2 ml). Vacíe el contenido en el pocillo de muestra. Utilice una pipeta diferente y un dispositivo diferente para cada muestra y cada control.
3. Haga la lectura de los resultados en los próximos 3 a 8 minutos después de adicionar la muestra. No leer los resultados después de los 8 minutos.

## Interpretación de Resultados



## Información para Pedidos

Catálogo	Producto/Parámetro	Muestra	Formato	Presentación
*	Cotina	Orina	Cassette	c/ 40 pruebas