

## Prueba Multi Drogas Saliva Screen Test

Prueba de detección de múltiples  
drogas a través de fluido oral




## Saliva Screen Test

La prueba rápida para detectar múltiples drogas en saliva de un sólo paso Saliva Screen Test es una alternativa práctica y conveniente para muchas situaciones en las que las posibilidades de tomar una muestra de orina se ven limitadas.

La prueba de drogas en saliva Saliva Screen Test ofrece además la mayor seguridad de la integridad de la muestra, al ser el espécimen recolectado en presencia del sujeto.



## Parámetros Disponibles



- Anfetamina (AMP) 50 ng/ml
- Cocaína (COC) 20 ng/ml
- Marihuana (THC) 12 ng/ml
- Barbitúricos (BAR) 50 ng/ml
- Metanfetaminas (MET) 50 ng/ml
- Benzodiazepina (BZD) 10 ng/ml

## Características de la Prueba



**Método Fácil  
y Práctico**



**Resultados  
Rápidos**



**Confiable**



**Fácil de  
Utilizar**



**No requiere  
Sanitario**



**Menos  
Invasiva**



**Se Evita  
Manipulación**

## Ventajas y Beneficios

- Facilidad y rapidez para recolectar una muestra.
- Examen no invasivo. Se puede aplicar en cualquier sitio.
- Resultados precisos en 10 minutos.
- Fácil de interpretar.

## Modo de Empleo

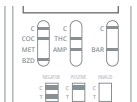
- 1 Inserte la punta de la esponja del colector dentro de la boca. Activamente frote la parte interior de la boca y lengua para recolectar fluido oral por un lapso de 3 minutos hasta que la esponja esté completamente saturada.



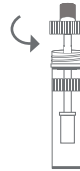
- 3 Cierre la tapa firmemente. Una vez cerrada gire para abrir el gotero.



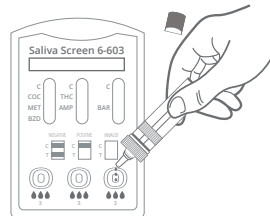
- 5 Lea los resultados a los 10 minutos de aplicar la saliva.



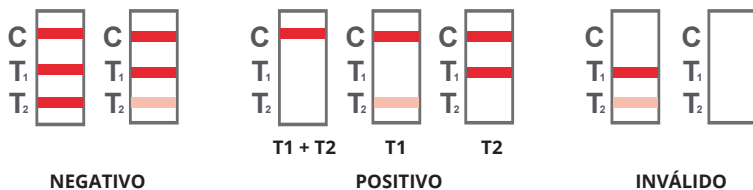
- 2 Abra la tapa del gotero (cámara de recolección) y exprima la esponja en el interior. No es necesario rotar el recolector, solamente presionar consistentemente. Una vez recolectada la saliva puede desechar la paleta recolectora.



- 4 Utilizando el cassette de diagnóstico, aplique tres gotas de saliva en las dos ranuras ubicadas en la parte inferior del mismo.



## Interpretación de Resultados



**Negativo:** Una línea de color en la región de línea (C) y una línea de color en la región de línea de prueba (T) para una droga específica indican un resultado negativo. Esto indica que la concentración de la droga en el espécimen de fluido oral está por debajo del nivel de corte designado para esa droga específica.

**Positivo:** Una línea de color en la región de línea de control (C) pero sin la línea de la región de prueba (T) para una droga específica indica un resultado positivo. Esto indica que la concentración de la droga en el espécimen de fluido oral excede el corte designado para esa droga específica.

**Inválido:** La línea de control falla en aparecer. Un volumen insuficiente de espécimen o técnicas y procedimientos incorrectos son probablemente las razones para que la línea de control falle. Revise el procedimiento y repita la prueba usando un nuevo dispositivo de prueba. Si el problema persiste, descontinúe el uso del lote inmediatamente y contacte a su distribuidor local.

## Saliva Screen

Cada prueba consta de un recolector de saliva, y un cassette Saliva Screen.



Calidad  
Alemana



Aprobado por  
Cofepris - SSA



Certificado  
Europeo



## Información para Pedidos

Catálogo	Producto/Parámetro	Formato	Especimen
0085603	AMP+COC+THC+MET+BAR+BZD	Cassette	Fluido Oral

(81) 4444 1001 | (33) 4040 1449 | [www.kabla.mx](http://www.kabla.mx)

/KablaDiagnosticos

/Kablamx

/Kabla

/+Kabla

**Oficina Monterrey (Matriz)**  
Loma Blanca 2900 Col. Deportivo Obispedo  
Monterrey N.L. C.P. 64040

**Oficina México D.F.**  
Av. Insurgentes 104, Edif. El Greco  
Piso 14, suite 1435  
Col Juárez, Cuauhtémoc México DF 06600

**Oficina Guadalajara**  
Bruselas 626, Col. Moderna  
Guadalajara, Jalisco, 44190